

COLT


MITSUBISHI
MOTORS
Drive your Ambition



Der brandneue COLT

Der smarte, selbstbewusste Kompaktwagen.

Lernen Sie den völlig neuen COLT kennen:
Gemacht für die Stadt.

Treffen Sie die 7. Generation der City-Ikone. Genießen Sie im neuen Mitsubishi COLT das Stadtleben ohne Kompromisse. Dank seines wendigen und mühelosen Fahrverhaltens und der umfassenden Sicherheits- und Assistenzsysteme, ist er der perfekte Begleiter im Großstadt-Dschungel.



M I T S U B I S H I

COLT

COLT

EXTERIEUR

Erobern Sie die Stadt.

Der brandneue COLT ist mit seinem kompakten Design und seinem selbstbewussten Aussehen geschaffen für die Stadt. Seine ausdrucksvolle Silhouette und die sportlichen Akzente machen ihn zum perfekten Begleiter für jedes urbane Abenteuer.



Intelligente LED-Leuchten

Der neue COLT ist mit intelligenten und robusten LED-Scheinwerfern vorne und hinten ausgestattet. Die smart konstruierten Scheinwerfer liefern ein wärmeres, klareres Licht, sodass Ihre Sicht verbessert wird, ohne dabei andere Verkehrsteilnehmer zu blenden.



Stilvoll bis ins Detail

Vom schnittigen Kühlergrill über die muskulösen Flanken bis hin zum sportlichen Heck - das Äußere des COLT fühlt sich in jeder Umgebung zu Hause und zieht überall die Blicke auf sich.

INTERIEUR

Mehr Komfort.
Mehr Bequemlichkeit.

Die komfortablen Sitze im Inneren des brandneuen COLT wurden für maximalen Fahrkomfort entwickelt. Sie sind aus hochwertigen Materialien mit detaillierten Ziernähten gefertigt. Ideal für das alltägliche Leben.



Flexible Sitze und Laderaum

Um sicherzustellen, dass Sie es so bequem wie möglich haben, sind die Fahrer- und Beifahrersitze 6-fach verstellbar. Die Rücksitzbank lässt sich im Verhältnis 60:40 umklappen und schafft so einen größeren und flexiblen Laderaum.



10-Zoll-Digitales Fahrerdisplay

Die digitale Instrumententafel ist übersichtlich gestaltet und zeigt alle wichtigen Reiseinformationen sowie einfache Navigationsanweisungen.

Beheizte Sitze und beheiztes Lenkrad

Es gibt nichts Schöneres als ein warmes Lenkrad und einen gewärmten Sitz an einem kalten Tag. Für maximalen Komfort haben Fahrer und Beifahrer jeweils ihre eigene Sitzkontrolle.





▲ 2 Becherhalter




▲ Stauraum in der Armlehne



▲ Türfächer

Intelligenter Stauraum

Der brandneue COLT ist innen geräumig und bietet jede Menge zusätzliche Ablageflächen. Die Türfächer fassen 1,5-Liter-Flaschen und das Handschuhfach hat ein Fassungsvermögen von 8,0l.



▲ Handschuhfach

TECHNOLOGIE

Antriebe für jeden Lebensstil.

Wählen Sie zwischen zwei sparsamen Benzinmotoren. Oder entscheiden Sie sich für einen Hybrid-Benzinmotor mit umweltfreundlichen Vorteilen.



	BENZIN Schaltgetriebe	TURBO BENZIN Schaltgetriebe	HYBRID Automatikgetriebe
Features	1,0-Liter 3-Zylinder DOHC-Benzinmotor mit 5-Gang-Schaltgetriebe.	1.0-Liter 3-Zylinder DOHC-Turbo-Benzinmotor mit 6-Gang-Schaltgetriebe.	1,6-Liter Benzinmotor und Elektromotor mit Automatikgetriebe.
Benefits	Der leichte, kompakte Motor ist wendig, sparsam und ideal für modernes Fahren. Niedrige CO ₂ -Emissionen.	Die Turboaufladung macht den kompakten Motor noch agiler und sparsamer, er begünstigt einen modernen Fahrbetrieb. Niedrige CO ₂ -Emissionen.	Lädt sich während der Fahrt selbst auf. Der Elektromotor treibt das Fahrzeug bei niedrigen Geschwindigkeiten an. Er zeichnet sich durch Kraftstoffeffizienz, geringe CO ₂ -Emissionen sowie einen leiseren Antrieb aus.



Smartphone-Link Display Audio [SDA]

Der SDA ist der Infotainment-Bildschirm in der Mitte des Armaturenbretts. Er kann die Funktionen Ihres Smartphones über Apple CarPlay oder Android Auto™ wiedergeben.

Hinweis: Apple CarPlay ist eine in den USA und anderen Ländern eingetragene Marke von Apple Inc. Weitere Informationen: www.apple.com/ios/carplay/. Android Auto™ und andere damit verbundene Marken sind Marken von Google LLC. Für weitere Informationen: www.android.com/auto/



BOSE® Premium

Das BOSE® Premium Audio System verfügt über 9 Lautsprecher, einschließlich eines Frischluft-Subwoofers, der mit der Außenseite des Fahrzeugs verbunden ist. Es liefert den für BOSE® bekannten satten Klang mit tiefen Frequenzen, ohne kostbaren Laderaum zu beanspruchen.



Keyless Operation System [KOS]

Wenn Sie die Funktion "Annäherungsentriegelung" aktivieren, können Sie Ihren neuen COLT automatisch entriegeln, indem Sie sich mit dem Schlüssel innerhalb eines 1-Meter-Radius bewegen. Wenn Sie diesen Radius verlassen, verriegelt sich das Fahrzeug von selbst.

SICHERHEIT & ASSISTENZSYSTEME

Mehr Sicherheit für entspanntes Fahren.



Rundum sicheres Fahren

Der brandneue COLT ist mit zahlreichen fortschrittlichen Sicherheitsfunktionen und Assistenzsystemen ausgestattet, die das tägliche Fahren erleichtern können.

- ▶ 360° Around View Monitor
- ▶ Automatischer Einparkassistent
- ▶ Toterwinkelassistent
- ▶ Notbremsassistent
- ▶ Frontkollisionswarner
- ▶ Querverkehrswarner
- ▶ Adaptiver Tempomat (mit Stop & Go bei HEV)
- ▶ Spurhalteassistent
- ▶ Spurhaltewarner

Die Assistenzsysteme dienen zur Unterstützung des Fahrzeuglenkers und zur Minimierung von Risiken. Sie warnen und unterstützen den Fahrer in gewissen Fahrsituationen, arbeiten jedoch im Rahmen der Systemgrenzen. Die Verantwortlichkeit und notwendige Aufmerksamkeit für die Bewältigung der Fahraufgabe verbleiben stets beim Fahrer.



Automatischer Einparkassistent/ Easy Park Assist

Der Automatische Einparkassistent des neuen COLT hilft Ihnen beim Einparken. Er scannt und identifiziert Parklücken mit Hilfe von 12 Sensoren rund um das Fahrzeug und steuert das Lenkrad vollkommen selbständig. Sie brauchen nur noch die Pedale und den Gang zu betätigen. Der Automatische Einparkassistent ist in der Lage, bei senkrechten, parallelen und schrägen Parklücken einzuparken.

Ganz nach Ihren Bedürfnissen.

Inform



Außenausstattung

- 15" Stahlfelgen mit Radzierblenden
- Türgriffe in Schwarz
- Außenspiegel in Schwarz elektrisch verstellbar, beheizbar
- Seitenschutzleisten in Schwarz glänzend
- LED Scheinwerfer
- Heckscheibe beheizbar
- Elektrischer Schlüssel mit Zentralverriegelung


Innenausstattung

- 7" Smartphone-Link Display Audio [SDA] mit 6 Lautsprechern
- Kabellose Smartphone Replikation: Apple CarPlay und Android Auto™
- Manuelle Klimaanlage
- Geschäumtes Lenkrad
- Automatische Fensterheber mit Impulsschaltung vorne

- Fahrersitz höhenverstellbar (6x)
- Rücksitzbank umklappbar 60:40
- Dachhimmel in Hellgrau
- Interieurbeleuchtung

Sicherheitsausstattung

- Driver Attention Monitor
- Elektronische Stabilitätskontrolle mit Berganfahrhilfe
- Notbremsassistent
- Frontkollisionswarner
- Spurhalteassistent & Spurhaltewarner
- Intelligenter Geschwindigkeitsassistent
- Verkehrszeichenerkennung
- Parksensoren hinten
- Automatischer Notruf (eCall)
- Tempomat mit Geschwindigkeitsbegrenzer
- Licht- und Regensensor
- Reparaturset für Reifen



INFORM Stoffsitze schwarz

Invite



Zusätzlich bzw. abweichend zu Inform:

Außenausstattung

- Türgriffe in Wagenfarbe
- Außenspiegel in Schwarz glänzend elektrisch verstellbar, beheizbar und anklappbar
- LED Scheinwerfer im "Dynamic Shield"-Design

Nur bei HEV:


- 16" Leichtmetallfelgen
- Abgedunkelte Scheiben hinten

Innenausstattung

- Wireless Charging
- Klimaautomatik
- Beheizbares Lenkrad "Soft Touch"
- Beheizbare Sitze vorne
- LED Interieurbeleuchtung vorne
- Automatische Fensterheber mit Impulsschaltung vorne und hinten

Sicherheitsausstattung

- Parksensoren vorne und hinten (8x)
- Rückfahrkamera
- Keyless Operation System



INVITE Stoffsitze grau/schwarz

Intense



Zusätzlich bzw. abweichend zu Invite:

Außenausstattung

- 17" Leichtmetallfelgen
- Abgedunkelte Scheiben hinten
- Seitenschutzleisten in Chrom
- Haifischantenne

Innenausstattung

- Fahrer- und Beifahrersitz höhenverstellbar (6x)
- LED Interieurbeleuchtung vorne und hinten

- Automatisch abblendbarer Innenspiegel
- Dachhimmel in Dunkelgrau

Sicherheitsausstattung

- Fernlichtassistent
- Toterwinkelassistent
- Adaptiver Tempomat (Stop&Go für HEV)



INTENSE Sitze aus Stoff und hochwertiger Ledernachbildung in Schwarz

Diamond



Zusätzlich bzw. abweichend zu Intense:

Innenausstattung

- 9,3" Smartphone-Link Display Audio [SDA] inkl. Navigation mit 9 Lautsprechern
- BOSE® Premium Soundsystem
- 10" digitales Fahrerdisplay (Kombiinstrument)
- MULTI-SENSE
- Ambiente Beleuchtung

Sicherheitsausstattung

- 360° Around View Monitor mit Park-sensoren vorne, hinten und an der Seite (12x)
- Automatische Einparkhilfe/ Easy Park Assist
- Querverkehrswarner
- Elektrische Parkbremse mit Auto Hold



DIAMOND Sitze aus Stoff und hochwertiger Ledernachbildung in Schwarz

PERSONALISIERUNG

Übernehmen Sie die Kontrolle über Ihr Fahrerlebnis.

MULTI-SENSE:

Mit dem MULTI-SENSE-System lassen sich viele Einstellungen des COLT individuell anpassen. Wählen Sie aus 3 Fahrmodi: ECO, SPORT und MY-SENSE. Für eine vollständige Individualisierung können Sie den Lenkmodus und die Ambiente Beleuchtung ändern, sowie die grafische Anzeige auf der Instrumententafel personalisieren.



Onyx Schwarz Metallic ▲

Volcanic Grau Metallic ▲

Sunrise Rot Metallic ▲



5 charakterstarke Farben für Ihren Stil

Der neue COLT ist in einer beeindruckenden Farbpalette erhältlich. Wählen Sie Ihren bevorzugten Look, indem Sie eine dieser auffälligen und raffinierten Farben wählen.



Artic Weiß Solid ▲

Royal Blau Metallic ▲



Entfalten Sie Ihre Einzigartigkeit

Entfesseln Sie das volle Potenzial Ihres Mitsubishi COLT mit dem Original Zubehör von Mitsubishi Motors. Mit sorgfältiger Hingabe und Expertise gefertigt, steht unser Zubehör für höchste Sicherheit, Langlebigkeit und Spitzenleistung Ihres Fahrzeugs. Unser unerschütterliches Engagement für Qualität und Design zeigt sich in der nahtlosen Integration unseres Zubehörs in Ihren Mitsubishi COLT. Ob besonderes Styling, zusätzlichen Schutz oder gesteigerten Komfort – unser Original Zubehör wurde entwickelt, um die einzigartige Essenz Ihres Fahrzeugs zu unterstreichen und zu betonen.



▲ **Dachbox**



▲ **Leichtmetallräder**
Verschiedene Größen und Ausführungen erhältlich.



▲ **Kofferraummatte**
Mit COLT-Logo.



▲ **Kleiderbügel**



▲ **Heckfahrradträger**
Mehrere Modelle verfügbar.



▲ **Anhängervorrichtung**
In den Ausführungen schwenkbar, abnehmbar und starr erhältlich.



▲ **Seitliches Designelement**
In unterschiedlichen Farben erhältlich.



▲ **Heckklappenzierleiste**
In unterschiedlichen Farben erhältlich.



▲ **Einstiegsleisten**
Auch mit Beleuchtung erhältlich.

ORIGINAL ZUBEHÖR

So individuell wie Sie.



▲ **Seitenwindabweiser**
Für den vorderen Türbereich.



▲ **Spiegelkappen-Set**
Chrom.



▲ **Trenngitter**
Schwarz beschichtet.




▲ **Laderaumwanne**





▲ **Textilmatten-Satz**
Comfort oder Elegance.



▲ **Gummimatten-Satz**



▲ **Schmutzfänger**
Für vorne und hinten.



▲ **Grundträger**

Ski- und Snowboardträger ▲

ZAHLEN & FAKTEN

Technische Daten

	Inform	Invite	Intense	Diamond
SICHERHEIT				
Around View Monitor mit Parksensoren vorne, hinten und an der Seite (12x) & Easy Park Assistent				■
Fernlichtassistent			■	■
Toterwinkelassistent			■	■
Fahrer- und Beifahrerairbag	■	■	■	■
Elektronische Stabilitätskontrolle mit Berganfahrhilfe	■	■	■	■
Notbremsassistent	■	■	■	■
Frontkollisionswarner	■	■	■	■
Parksensoren vorne und hinten (8x)		■	■	
Höhenverstellbarer Gurt vorne	■	■	■	■
Seitenairbag vorne und Kopfairbag vorne und hinten	■	■	■	■
Spurhalteassistent & Spurhaltewarner	■	■	■	■
Intelligenter Geschwindigkeitsassistent (ISA)	■	■	■	■
Querverkehrswarner				■
Rückfahrkamera		■	■	■
Sitze mit ISOFIX (3x inkl. Beifahrersitz)	■	■	■	■
Verkehrszeichenerkennung	■	■	■	■
Reifendruckkontrollsystem	■	■	■	■
Driver Attention Monitor	■	■	■	■
Parksensoren hinten (4x)	■			
EXTERIEUR				
15" Stahlfelgen mit Radzierblenden	■	■		
16" Leichtmetallfelgen		○		
17" Leichtmetallfelgen			■	■
Türgriffe in Schwarz	■			
Außenspiegel in Schwarz	■			
Außenspiegel in Schwarz glänzend		■	■	■
Türgriffe in Wagenfarbe		■	■	■
Seitenschutzleiste in Chrom			■	■
C-förmige Heckleuchten, 1x Rückfahrlicht			■	
C-förmige Heckleuchten, 2x Rückfahrlicht				■
Seitenschutzleiste in Schwarz	■	■		
LED Scheinwerfer mit integriertem Tagfahrlicht	■			
LED Scheinwerfer mit Tagfahrlicht im "Dynamic Shield"-Design		■	■	■
Abgedunkelte Scheiben hinten		○	■	■
Haifischantenne			■	■
Geradlinige Heckleuchten	■	■		
Getönte Scheiben	■	■		
INTERIEUR				
Mittelkonsole inkl. Armlehne			■	■
Automatisch abblendbarer Innenspiegel			■	■
Kofferraum mit Befestigungshaken	■	■	■	■
LED Interieurbeleuchtung vorne und hinten			■	■
LED Interieurbeleuchtung vorne		■		
Dachhimmel in Hellgrau	■	■		
Dachhimmel in Dunkelgrau			■	■
Interieurbeleuchtung	■			
Geschäumtes Armaturenbrett	■	■		
Doppelter Laderaumboden (nicht für HEV)		■	■	■
Manuell abblendbarer Innenspiegel	■	■		
MULTI-SENSE mit Ambiente Beleuchtung				■

	Inform	Invite	Intense	Diamond
INTERIEUR				
Armaturenbrett "Soft Touch"			■	■
Beheizbares Lenkrad "Soft Touch"		■	■	■
Kosmetikspiegel	■	■	■	■
Geschäumtes Lenkrad	■			
SITZE				
3 Kopfstützen hinten	■	■	■	■
Sitze aus Stoff und Ledernachbildung in Schwarz			■	■
Fahrer- und Beifahrersitz höhenverstellbar (6x)			■	■
Fahrersitz höhenverstellbar (6x)	■	■		
Stoffsitze in Schwarz	■			
Stoffsitze in Schwarz/Grau		■		
Rücksitzbank umklappbar 60:40	■	■	■	■
INFOTAINMENT				
10" digitales Fahrerdisplay				■
7" Smartphone-Link Display Audio [SDA] mit 6 Lautsprechern		■	■	
9.3" Smartphone-Link Display Audio [SDA] inkl. Navigation mit 9 Lautsprechern				■
BOSE® Premium Soundsystem				■
DAB Radio mit Bluetooth	■			
7" digitales Fahrerdisplay	■	■	■	
Automatischer Notruf (e-CALL)	■	■	■	■
Wireless Charging		■	■	■
Kabellose Smartphone Replikation		■	■	■
KLIMAAANLAGE				
Manuelle Klimaanlage	■			
Klimaautomatik		■	■	■
Heckscheibe beheizbar	■	■	■	■
KOMFORT				
Adaptiver Tempomat (Stop&Go für HEV)			■	■
Zentralverriegelung	■	■	■	■
Tempomat mit Geschwindigkeitsbegrenzer	■	■		
Außenspiegel elektrisch verstellbar, beheizbar	■			
Außenspiegel elektrisch verstellbar, beheizbar, anklappbar		■	■	■
Elektrische Parkbremse mit Auto Hold				■
Elektrischer Schlüssel mit Zentralverriegelung	■			
Beheizbare Sitze vorne		■	■	■
Beheizbares Lenkrad		■	■	■
Keyless Operation System		■	■	■
Manuelle Handbremse	■	■	■	
Manuelle Fensterheber hinten	■			
Automatische Fensterheber mit Impulsschaltung vorne	■	■	■	■
Automatische Fensterheber mit Impulsschaltung vorne und hinten		■	■	■
Regensensor	■	■	■	■
SONSTIGES				
5 Sitze	■	■	■	■
Reparaturset für Reifen	■	■	■	■

■ = Standard ○ = HEV

ZAHLEN & FAKTEN

Technische Daten


		1.0 Benzin MPI	1.0 Benzin MPI-T	1.6 Hybrid
MOTOR				
Kraftstoffart		Benzin bleifrei-E10	Benzin bleifrei-E10	Benzin bleifrei-E10
Hubraum	cmm	999	999	1598
Bohrung und Hub	mm	71.0 x 84.1	72.2 x 81.3	78.0 x 83.6
Zylinder/Ventile		3/12	3/12	4/16
Max. Leistung	kW @ U/min	49 @ 6250	67 @ 4500 - 5000	105 kombiniert 69 @ 5600 (ICE) 36 @ 1677 - 6000 (E-Motor)
Max. Drehmoment	Nm @ U/min	95 @ 3600	160 @ 2000 - 3750	148 @ 3200 - 3600 (ICE) 205 @ 200 - 1677 (E-Motor)
Nockenwellenantrieb		Steuerkette	Steuerkette	Steuerkette mit VVT
Motoraufladung		Saugmotor	Turbo mit el. Waste Gate	Saugmotor
Gemischaubereitung		Einspritzung MPI	Einspritzung MPI	Einspritzung MPI
Gesteuerte Kühlerklappe		Ja	Ja	Ja
Partikel Filter (GPF)		Ja	Ja	Ja
Start Stop System		Ja	Ja	Ja
ÜBERSETZUNG				
Getriebe		Manual	Manual	Hybrid Automatik
Anzahl der Vorwärtsgänge		5	6	2 E-Motor, 4 ICE
FAHRLEISTUNG				
Höchstgeschwindigkeit	km/h	160	180	180
Beschleunigung 0-100 km/h	km/h (s)	17,1	12,2	9,3
FEDERUNG				
Federung vorne		Pseudo McPherson	Pseudo McPherson	Pseudo McPherson
Federung hinten		Halbstarre Achse mit Feder und Stoßdämpfer	Halbstarre Achse mit Feder und Stoßdämpfer	Halbstarre Achse mit Feder und Stoßdämpfer
LENKUNG				
Lenkunterstützung		El. variable Lenkunterstützung	El. variable Lenkunterstützung	El. variable Lenkunterstützung
Wendekreis	m	10,42	10,42	10,42
Lenkrad Umdrehungen bis Anschlag		2,7	2,7	2,7
BREMSEN				
Vordere Bremse		Scheibe belüftet 258mm (16" & 17") / 280mm (15")	Scheibe belüftet 258mm (16" & 17") / 280mm (15")	Scheibe belüftet 280mm
Hintere Bremse		Trommel oder Scheibe (mit el. Parkbremse)	Trommel oder Scheibe (mit el. Parkbremse)	Scheiben
ABS		Ja	Ja	Ja
Bremsassistent		Ja	Ja	Ja
ESC (Stabilitätskontrolle) System		Ja	Ja	Ja
VERBRAUCH & EMISSIONEN				
CO ₂ -Emissionen WLTP kombiniert	g/km	118	116 - 118	95 - 96
Verbrauch WLTP kombiniert	l/100km	5,2	5,1 - 5,2	4,2 - 4,3

Aufgrund noch nicht abgeschlossener Homologationsverfahren können sich die angegebenen Werte noch geringfügig ändern.

		1.0 Benzin MPI	1.0 Benzin MPI-T	1.6 Hybrid
LADEN & BATTERIE				
Batterie Typ				Lithium - Ionen
Batterie Spannung	V			230
Batterie Kapazität	kWh			1.2
MASSE & GEWICHT				
Bodenfreiheit	mm	110 / 142	110 / 142	110 / 142
Gesamtlänge	mm	4053	4053	4053
Karosserieüberhang hinten	mm	637	637	637
Radstand	mm	2583	2583	2583
Karosserieüberhang vorne	mm	833	833	833
Fahrzeughöhe leer	mm	1439	1439	1439
Spurbreite vorne	mm	1518	1518	1518
Spurbreite hinten	mm	1506	1506	1506
Gesamtbreite (Spiegel eingeklappt)	mm	1798	1798	1798
Tankvolumen	l	42	42	39
Leergewicht fahrbereit	kg	1131 (Inform) 1149 (Invite)	1189 (Invite) 1214 (Intense, Diamond)	1346 (Invite) 1377 (Intense, Diamond)
Max. zulässiges Gesamtgewicht	kg	1530	1570 (Invite) 1600 (Intense, Diamond)	1730 (Invite) 1765 (Intense, Diamond)
Max. Anhängelast gebremst	kg	900		
Max. Anhängelast ungebremst	kg	550	585 (Invite) 595 (Intense, Diamond)	665 (Invite) 680 (Intense, Diamond)
Max. Dachlast	kg	80		



833 mm	2583 mm	637 mm
4053 mm		



1518 mm

1506 mm
1988 mm

TEILENUMMERNVERZEICHNIS

Zubehör

Produktgruppe	Produktname	Produktbeschreibung	Teilenummer
STYLING	Spiegelkappen-Set	Chrom	MZ315421
	Haifischantenne	Schwarz	MZ315422
	Seitenleisten	Diamond Pattern	MZ315452
		Brushed Silver	MZ315452S
		Piano Black	MZ315452B
	Heckklappenzierleiste	Brushed Silver	MZ315449S
		Piano Black	MZ315449B
	Radzierblende	Für 15" Stahlrad	MQ006666
	16" Leichtmetallfelge	Silber (ohne Nabenkappe)	MZ315417
		Grey Diamond Cut (ohne Nabenkappe)	MZ315418
		Black Diamond Cut (ohne Nabenkappe)	MQ007864
	17" Leichtmetallfelge	Grey Diamond Cut (ohne Nabenkappe)	MZ315419
		Black Diamond Cut (ohne Nabenkappe)	MZ315420
		Black Diamond Cut (ohne Nabenkappe)	MQ006665
	Nabenkappe	Black	MZ315381
	Sperrbare Radmuttern	Silber - Für Leichtmetallfelge, 4-Stück	MZ315380
		Black - Für Leichtmetallfelge, 4-Stück	MZ315380B
INNENAUSSTATTUNG & KOMFORT	Textilmatten-Satz Comfort	Mitsubishi Logo	MZ315433
	Textilmatten-Satz Elegance	COLT Logo	MZ315432
	Gummimatten-Satz	COLT Logo	MZ315430
	Raucher-Kit	Aschenbecher, Zigarettenanzünder	MZ315424
	Einstiegsleisten	Einstiegsschutz aus Kunststoff, mit COLT Logo, nur vorne, 2 Stk.	MZ315428
	Einstiegsleisten, beleuchtet	Einstiegsschutz aus Kunststoff mit LED-Beleuchtung, mit COLT Logo, nur vorne, 2 Stk.	MZ315429
	Sportpedal-Satz	für MT, gebürstetes Aluminium kombiniert mit Gummi, 3-tlg.	MZ315385
		für AT, gebürstetes Aluminium kombiniert mit Gummi, 2-tlg.	MZ315386
	Mittelarmlehne	vorne	MZ315423
	Nackenstützenhalterung-Basis	Basis	MME03C02
	Nackenstützenhalterung-Aufsatz	Haken	MME03C04
		Tablehalterung	MME03C05
		Kleiderbügel	MME03C03
	Magnetischer Telefonhalter	für die Befestigung am Armaturenbrett mit Saugnapf	MME03B01
		für die Befestigung an den Lüftungsschlitzen	MME03B02
Magnetischer Telefonhalter	mit Qi Charger	MME03B03	
Seitenwindabweiser	für vorne, 2 Stk.	MZ315439	
SICHERHEIT & SCHUTZ	Schmutzfänger	Verwendung vorne und hinten möglich, Mitsubishi Motors Logo, 2 Stk.	MZ315356
	Erste Hilfe Set	DIN 13164	MZ315058
	Erste Hilfe Kombi Paket	Erste Hilfe Set (DIN13164) , Warnweste, Warndreieck	MZ315059
	Warnweste	Gelb, mit Mitsubishi Motors Logo	MME0722
	Warndreieck	Lässt sich zur einfachen Aufbewahrung zusammenklappen Wird in einem robusten, leichten Koffer geliefert	MZ312957
	Feuerlöscher	1KG - ABC Pulver	MZ315458
	Trenngitter		MZ315425
	Wendbare Laderaumwanne	COLT Logo - Nur für HEV und ICE ohne untere Kofferraumablage	MZ315435
	Kofferraummatte	COLT Logo - Nur für HEV	MZ315434
	Organizer		MZ315394
	Kofferraumnetz		MZ312254
	Ladekantenschutzfolie	zum Kleben	MZ315451
	Sonnenblenden	Heckscheibe, hintere Seitenfenster	MZ315437
	Sonnenblenden	hintere Seitenfenster	MZ315438
	Body Cover	Rot & weißes Mitsubishi Motors Logo	MME01C01
	Alarmanlage		MZ315354

Produktgruppe	Produktname	Produktbeschreibung	Teilenummer
TRANSPORT & FREIZEIT	Anhängevorrichtungspaket Starr	Starre Anhängervorrichtung, 13-poliger Kabelsatz, max. Anhängelast: 900kg; max. vertikale Last: 63kg. 12-V-Kabelsatz (MZ315367S1) für den Anschluss von Pin 9/10 für Dauer- oder Schaltstrom erforderlich.	MZ315440K1
	Anhängevorrichtungspaket Abnehmbar	Abnehmbare Anhängervorrichtung, 13-poliger Kabelsatz, max. Anhängelast: 900kg; max. vertikale Last: 63kg. 12-V-Kabelsatz (MZ315367S1) für den Anschluss von Pin 9/10 für Dauer- oder Schaltstrom erforderlich.	MZ315441K1
	Anhängevorrichtungspaket Schwenkbar	Schwenkbare Anhängervorrichtung, 13-poliger Kabelsatz, max. Anhängelast: 900kg; max. vertikale Last: 63kg. 12-V-Kabelsatz (MZ315367S1) für den Anschluss von Pin 9/10 für Dauer- oder Schaltstrom erforderlich.	MZ315442K1
	12-V Kabelsatz	Add-on für Anhängervorrichtung. Für Dauerstrom (Pin 9) oder Schaltstrom (Pin 10). Um beides anzuschließen, werden 2 Add-ons benötigt.	MZ315367S1
	Adapter	13-polig auf 7-polig	MZ315268
		13-polig auf 13-polig west	MZ315270
	Heckfahrradträger	Kapazität: 2 Fahrräder; Maximallast 1 Fahrrad/2 Fahrräder: 25kg/45,8kg; 13-poliger Kabelanschluss, Mitsubishi Motors Logo	MZ314957
	Hang-on bicycle rack	für bis zu 2 Fahrräder	MZ315395
	Lightboard	7-poliger Anschluss. i.c.w. Fahrradträger zum Aufhängen	MZ315395S1
	Grundträger	QuickFix, Mitsubishi Motors Logo	MZ315448
	Dachbox	380L, Mitsubishi Motors Logo	MZ315376
	Dachträger-Fahrradaufsatz	Aluminiumausführung; mit integriertem Schloss	MZ315032
		Stahlausführung, mit integriertem Schloss	MZ314156
	Adapter für Dachträger-Fahrradaufsatz	für Dachträger-Fahrradaufsatz in Stahlausführung	MZ314156S1
		für Fatbike-Fahrräder	MZ315032S3
		für Carbon-Fahrräder	MZ315032S2
	Gepäckträger	Aluminium mit schwarzen Elementen; 91x135 cm	MZ314891
	Zurrgurt	1 Stück	MZ311382
	Lastenstopp	4er Set; nur für Aluminiumschienen	MZ315035
	Focal Music Premium	4.1 Lautsprecherpaket	MZ315398
Focal Music Premium	6.1 Lautsprecherpaket	MZ315399	

Die Ausstattung kann je nach Markt variieren. Bitte informieren Sie sich bei Ihrem örtlichen Mitsubishi Motors Händler/Vertriebspartner.



SERVICE COMMITMENT/

UNSER SERVICE VERSPRECHEN

Ihr Fahrzeug, unser Versprechen.

Abenteuer mit Vertrauen

Über 100 Jahre Handwerkskunst, Leidenschaft und Hingabe fließen in die optimale Leistung Ihres Mitsubishi Motors Fahrzeugs.

Wir sind von der Qualität unserer Fahrzeuge und unseres Zubehörs überzeugt und wir möchten, dass Sie das gleiche Gefühl haben. Deshalb profitieren Sie mit jedem unserer neuen Fahrzeuge von unserem SERVICECOMMITMENT/.

UNSER SERVICECOMMITMENT/

- 5 Jahre Werksgarantie ¹⁾
- 5 Jahre Pannenhilfe
- 5 Jahre Garantie auf Original Zubehör ^{1) & 2)}
- 8 Jahre/160.000 km Garantie auf die Hochvolt-Batterie
- 12 Jahre Durchrostungsgarantie
- Kostenloser Fahrzeug-Check ³⁾

DENZEL Autoimport GmbH
www.mitsubishi-motors.at

1) 2 Jahre ohne Kilometerbegrenzung, ab dem 3. Jahr bis 100.000 km Gesamtlauflistung.

2) Sofern das Zubehör vor Neuwagenauslieferung verbaut wurde.

3) Nur bei teilnehmenden Mitsubishi Vertragshändlern/ -werkstätten, in Verbindung mit Werkstattauftrag. Der Fahrzeug-Check ersetzt nicht die vorgeschriebenen Service-Inspektionen.

Die in Österreich verkauften Modelle können sich in Details und Ausstattung von den auf den Fotos gezeigten Fahrzeugen unterscheiden. Weitere Informationen erhalten Sie bei unseren Mitsubishi-Vertragspartnern. Alle Rechte vorbehalten.

